ACTIVA

PULSO CIUDADANO

Comunicado de Prensa
Diciembre 2022

- Un **36,1%** de la población está **muy de acuerdo/de acuerdo** con el **Acuerdo Constitucional "Acuerdo por Chile"** presentado el 12 de diciembre por partidos y movimientos políticos. Un **32%** manifiesta estar muy en desacuerdo /en desacuerdo y un **31,8%**, ni de acuerdo ni en desacuerdo.

- Un **42%** sostiene que está **muy de acuerdo/de acuerdo** con las **12 Bases Constitucionales** que establece el Acuerdo. Un **17,9%** está muy en desacuerdo/en desacuerdo y un **39,7%**, ni de acuerdo ni en desacuerdo.

- Un **42,1%** afirma estar **muy en desacuerdo/en desacuerdo** con que el **Comité de Expertos sea designado por el Congreso**. Un **23,4%** está muy de acuerdo/de acuerdo y un **34,6%**, ni de acuerdo ni en desacuerdo.

- Un **65,1%** expresa estar **muy de acuerdo/de acuerdo** con que el Acuerdo Constitucional tenga un **Plebiscito de Salida**, con **Voto Obligatorio**. Un **18,4%** está muy en desacuerdo/en desacuerdo y un **16,4%**, ni de acuerdo ni en desacuerdo.

- Un **47,1%** está **muy de acuerdo/de acuerdo** con el **Itinerario y Fechas** que establece el Acuerdo Constitucional. Un **19%** está muy en desacuerdo/en desacuerdo y un **33,8%**, ni de acuerdo ni en desacuerdo.

- Un **49,7%** de la población evalúa con **malo /muy malo** el **desempeño de los Partidos Políticos** en este Acuerdo Constitucional. Un **11,5%**, con muy bueno/bueno y un **38,8%**, como regular.

- Un **48,9%** de la población está **muy de acuerdo/de acuerdo** con **cambiar la Actual Constitución de Chile**. Un **26%**, muy en desacuerdo/desacuerdo y un **25,1%**, ni de acuerdo ni en desacuerdo.

- Terminando el mes de diciembre, el **Presidente Gabriel Boric** obtiene una **aprobación** de un **25,5%,** ++ 0,9 puntos con relación a la aprobación de noviembre (24,6%), y una **desaprobación** de un **63,6%**, ++2,6 puntos con relación a la desaprobación de noviembre (61%). Un **10,9%** no sabe cómo evaluar su gestión.

- Los principales **problemas del país**, a juicio de la ciudadanía, son la **Delincuencia 54,4%**, **Inflación 36,7%, Inmigración 23,3%** y **Salud 21,4%.**

Santiago, diciembre 18 2022, - Activa, con el interés de hacer un aporte a la discusión en temas de Opinión Pública, difunde **Pulso Ciudadano**, un tracking mensual que mide la percepción de la situación económica del país, evalúa el desempeño del Presidente y del Gobierno, y evalúa la percepción de la ciudadanía del Nuevo Acuerdo por el Proceso Constituyente que vive el país, entre otros temas.

Con una muestra de **830 entrevistas** (error muestral de +/- 3,4%, bajo supuestos de aleatoriedad simple), esta medición fue realizada **entre el 13 y 16 de diciembre 2022**, a través de un Panel Online representativo a nivel nacional. El estudio se realizó bajo la norma de calidad internacional **ISO 20252**, diseñada para empresas de estudios de mercados y opinión pública. El financiamiento del estudio es por medio de **recursos propios de Activa**.

Aprobación Presidencial

Terminando el mes de diciembre, el **Presidente Gabriel Boric** obtiene una **aprobación** de un **25,5%,** ++ 0,9 puntos con relación a la aprobación de noviembre (24,6%), y una **desaprobación** de un **63,6%**, ++2,6 puntos con relación a la desaprobación de noviembre (61%). Un **10,9%** no sabe cómo evaluar su gestión.

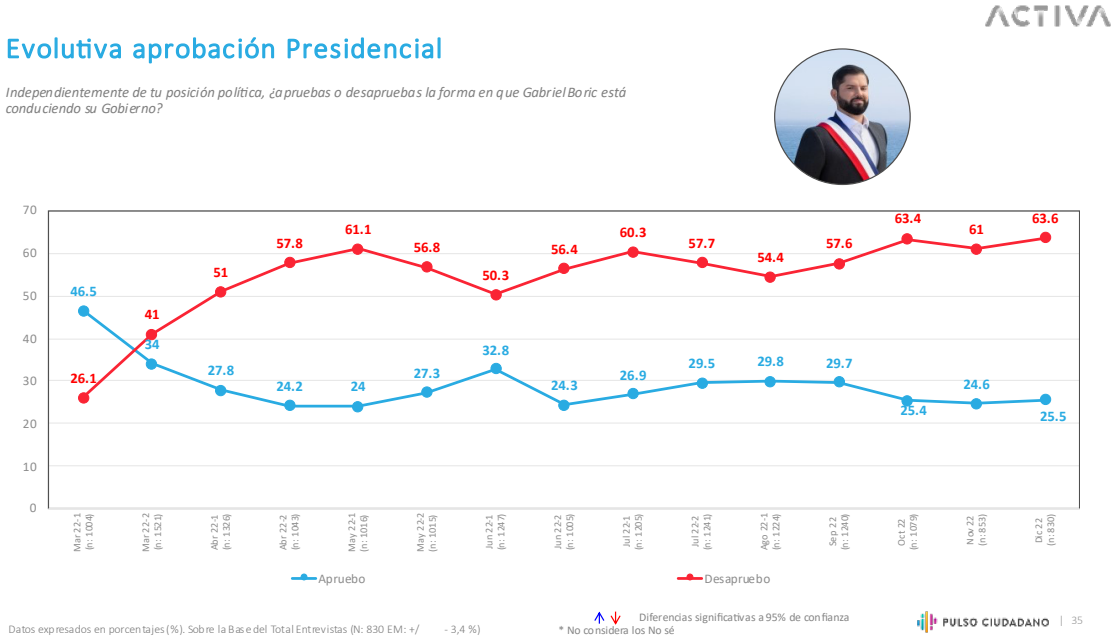

Percepción de los Principales Problemas del País

Los principales **problemas del país**, a juicio de la ciudadanía, son la **Delincuencia 54,4%**, **Inflación 36,7%**, **Inmigración 23,3%** y **Salud 21,4%**.

Mar 21-1	Mar 21-2	Abr 21-1	Abr 21-2	May 21-1	May 21-2	Jun 21-1	Jun 21-2	Jul 21-1	Jul 21-2	Ago 21-1	Ago 21-2	Sept 21-1	Sept 21-2	Oct 21-1	Oct 21-2	Nov 21-1	Nov 21-2	Dic 21-2	ene-22	feb-22	Mar 22-1	Mar 22-2	Abr 22-1	Abr 22-2	May 22-1	May 22-2	Jun 22-1	Jun 22-2	Jul 22-1	Jul 22-2	Ago 22-1	Sep 22-1	Oct 22-1	Nov 22-1	Dic 22-1	
35,2	37,3	29,5	26,6	28,8	31,6	34,7	31,8	30,8	31,5	34,4	31,5	30,1	35,6	26,2	29,4	34,2	31,6	34,2	41	43,4	39,1	43,6	41,7	36,8	45,2	47,2	47,6	46,5	49,7	46,1	53,2	45,2	53,6	50,6	Delincuencia	54.4
											19,9	17	14,6	20,4	20,7	20,4	18,9	21,7	18,5	24,8	25,5	32,3	41,5	42,9	36,2	32,4	34,3	45,5	40,9	41,2	37,5	51,8	38,7	35,8	Inflación - alza de precios	35.7
27,7	36,1	35,5	31,9	35,5	31,5	38,9	38,3	35,2	35	32,6	30,8	28,2	26,6	27,4	25,5	22,7	25	24,5	25,6	25	18,6	18,6	18,5	16	15,2	18,5	17,4	15,8	19,7	15,8	16	21,3	15,2	22	Inmigración	23.3
14	11,9	8,3	7,3	11	8,6	11	8,5	9,2	7,7	13	11,1	15,6	27,5	23,6	17,4	17,7	17,3	17,2	25	40,5	29,9	20,7	22,1	17,8	19,6	21,3	19,1	18,7	20,4	20,1	21,9	19,1	21,9	22,7	Salud	21.4
8,5	10,2	11,5	11,9	10,5	12,7	9,2	13,3	9,5	15	10,4	10,5	9,7	8,4	11,6	9,8	10,2	8,9	9,1	11,1	9,6	16,2	14,9	15,4	17	19,6	14,8	15,2	15,4	15,7	19,7	17	15,5	19,8	15,7	Narcotráfico	17.6
11,7	9,3	11,5	10,5	8,6	6	5,9	9,4	9,5	8,2	11,2	8,4	9,5	7,9	9	9,2	9,9	10,8	7,1	15,5	12,3	11,9	14,2	11,1	11,2	15	14,8	16,4	15,1	13,2	16,5	18,8	18,8	20,2	14,5	Pensiones - Jubilaciones	17.2
12,5	12,2	14,1	11,9	7,6	11,3	13,5	14,2	13,6	13,9	13,2	13,5	17,7	16,4	14,7	15	17,9	19,1	17,3	21,4	19,5	22	18,7	17	14,8	19,5	19	20,3	19,7	20,5	17,5	21,2	17	14,4	19,5	Economía	17.1
32,3	27,4	25,6	26,4	31,9	31,6	29,6	25,7	29,8	25,9	26,2	27,6	28	27,5	20,4	27,5	26,2	27,9	26	18,2	15,4	20,2	16,7	20,6	18,1	11,8	13,4	13,5	11,7	10,6	13,2	10,9	14,9	12,4	12,2	Sueldos	15.6 ↑
18,9	19,8	25,5	23,5	20,2	21	21,5	19,4	18	15,1	17,4	15,5	11,3	10,1	10,5	11,3	6,8	10,4	10,6	10,5	9	12,6	8,4	8	9,1	9,5	6,7	9,1	6,1	8,4	9,2	8,5	9,5	9,9	18,9	Seguridad Pública	12.8 ↓
17,4	20,6	20,8	20,5	23,2	18,1	19	18,5	21,2	16,1	18,5	19,5	18,4	12,1	15,2	15,6	13,9	14,8	15,9	14,5	13,2	16,2	18,2	15,7	21,2	15,4	14,1	13,5	16,9	11,3	14,8	12,1	13	16	13,6	Desempleo	11.8
22,9	22,6	21,3	26,8	21,3	24,6	22,9	24,3	22,4	22,4	18,2	14,2	18,4	21,3	20,5	18,6	19,3	18,4	21	16	16,7	15,3	13,4	14,7	12	10,6	10,4	11,5	10,1	11,6	9,5	12	12,4	10,5	10,2	Desigualdad	11.7
12,7	15,4	12,4	15,5	18,2	13,1	18,8	17,7	19,9	16,6	15,9	16	13,2	14,4	15,6	14,2	12,1	10,9	12,8	11,5	12,1	12,5	12,3	10,5	9,7	10,1	7,5	6,2	7,2	8,9	7,9	10	14,3	5,4	8,7	Corrupción	11.2
16,8	17,5	17,3	18	15	17,4	16,7	13,1	12,2	18,5	15,1	19,5	23,7	18	21	20,9	20,6	19,1	14,1	16,4	12	11,5	8,7	10,1	8,9	9,2	9,9	14,1	10,2	7,5	9,7	9,7	9,4	9,8	6,8	Vivienda	8.1
15,3	18	18,5	15,9	18,5	15,3	11,6	19,1	14,9	14,3	18,2	13,7	12,4	9,8	8,4	8,1	7,6	7,8	12,8	7,9	7	7,2	8,2	9,9	10	7,3	9,9	10,1	10,6	7,7	9,2	7	8,8	9,9	8,4	Pobreza	7.5
3,5	2,9	5,8	1,9	1,5	3,4	3,3	1,7	5,2	4,8	5,4	4,8	3,1	4,2	5,9	6,8	8,9	5,9	5,4	7,5	5,9	8,2	5,7	5,6	4,6	7,9	14,2	11,3	5,6	8,4	8,3	7	6,7	5,6	6,7	Justicia/Sistema Judicial	7.5
10,8	7,6	8,5	6,8	9,8	8,4	9,1	9,1	10	11,1	10,7	9,9	10,4	8,5	7,5	10,6	9,6	8,8	10,9	6,2	8	8,4	8,9	7,9	12,5	8,8	8,9	8,5	8,9	10,8	10,5	8	7,7	6,9	6,1	Gestión del Gobierno	7
14,6	13,3	8,8	8,1	13,1	14,6	10,8	11,7	9	13,2	12	10,9	9,9	11,9	10,6	10,8	11,4	12,6	10,8	12,7	6,4	6,1	7,6	5,9	6,9	11,4	9,2	9,9	12,3	8,2	7,9	7,5	7,8	10,3	9,4	Educación	5 ↓
12,9	9,5	12,6	16,3	11,9	11,8	10,6	10,1	14,8	13,8	8,7	8,6	6,1	9,3	11,4	10,3	8,9	12,1	8,2	5,8	4,8	3	4,8	8,7	10	12,5	10,5	6,4	10,1	13,7	10,3	10,5	10,4	7,7	7,7	Terrorismo	4 ↓
1,5	1,8	2,4	6	3,7	4,7	4,1	4,8	4,5	2	3	3,1	4	3,6	5,1	5,5	5,9	6,5	4	1,5	5,8	2,6	2,7	1,8	3,8	4	2	2,4	3,9	2,5	4,5	1,9	4,2	1,3	1,7	Cuidado Medio ambiente	2.5
																						12,8	7,7	9,4	3,7	5,6	3,4	3,4	3	1,6	1,8	3,6	3,3	2,8	Estabilidad Política	2.2
0,5	0,6	0,3	0,6	1,7	0,8	0,3	0,9	1,3	0,8	1,7	1,7	0,9	1,3	1,1	1,2	0,7	0,6	1,9	1,5	1	1,7	1,4	1,1	0,7	0,9	1,4	1,1	0,6	1,4	1,2	0,7	1,1	0,8	0,5	Derechos Humanos	2.2 ↑
2,3	1,3	2,8	5,4	3,5	3	2,2	2,1	3,4	3,3	8,3	3,9	4,1	5,4	4,3	5,7	5,1	4,7	6,1	5,4	2,9	4,8	2,5	2,6	2,8	2,4	1,4	2	2	2,1	5,1	3,3	3,5	2,2	2,5	Sequía	2
2,6	2,2	1,2	1,9	0,8	4,8	1,8	1,8	3	3,7	2,1	3,4	2,6	2	3,5	2,9	5	4,1	4,3	3,2	5,8	4,6	1,9	1,3	2	1,6	4,7	3,1	2,2	1,7	1,1	2,6	1,5	1,2	2	Transporte publico	0.9
5	4,2	5,5	6,1	3,9	4,7	4,4	4	4,1	6,7	2,9	3,8	5,5	3	8,1	4,2	4,7	4	3,5	3,1	2,6	1,3	2,1	0,8	1,9	2,5	2,1	2,5	1,5	2,1	1,1	0,7	2,3	1,8	0,1	Relaciones Internacionales	0.7
0,6	0,3	0,2	0,1	0,1	1,1	0,3	0,5	0,6	0,4	1	0,3	0,2	0,6	0,2	0,5	0,2	0,1	0,6	0,5	0,5	0,5	0,3	0,3	0,2	0,3	0,2	1,2	0,3	0,1	0,3	0,2	0,5	1,3	1	Relacionamiento PP.OO	0.6

Acuerdo por Chile

Un **36,1%** de la población está **muy de acuerdo /de acuerdo** con el Acuerdo Constitucional **"Acuerdo por Chile"** presentado el 12 de diciembre por partidos y movimientos políticos. Un **32%** está muy en desacuerdo /en desacuerdo y un **31,8%** está ni de acuerdo ni en desacuerdo.

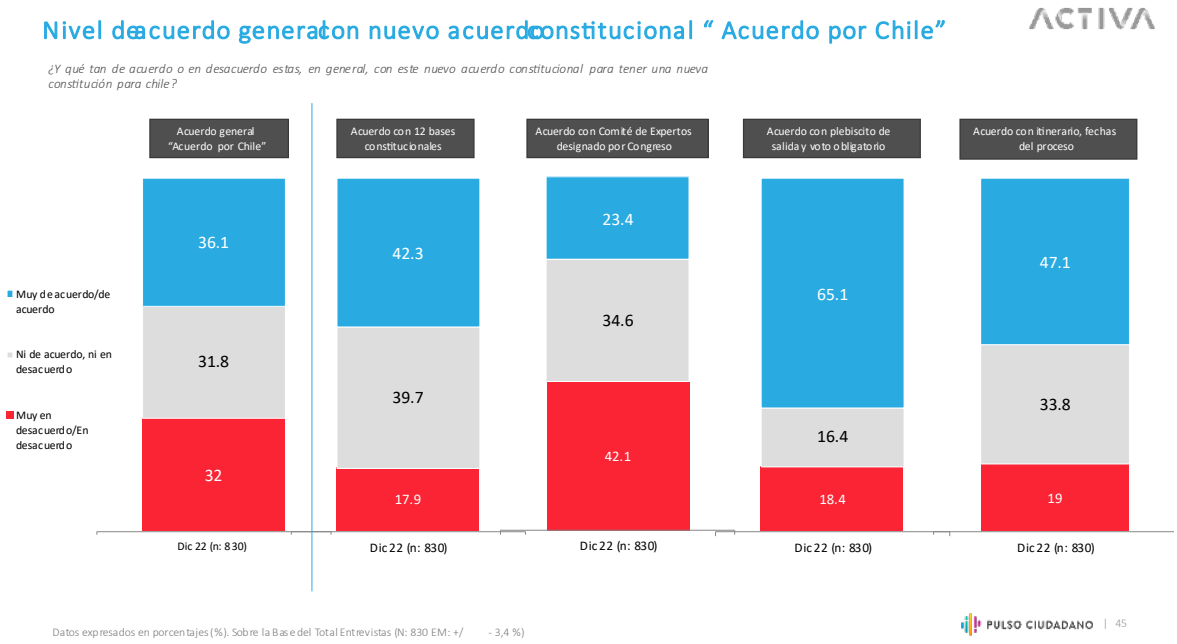

Al **comparar** el nivel de acuerdo del **"Acuerdo por Chile"** con el acuerdo **"Por la Paz y Nueva Constitución"** de noviembre 2019, se visualiza un **mayor nivel de acuerdo** de la ciudadanía con el acuerdo de **noviembre 2019**.

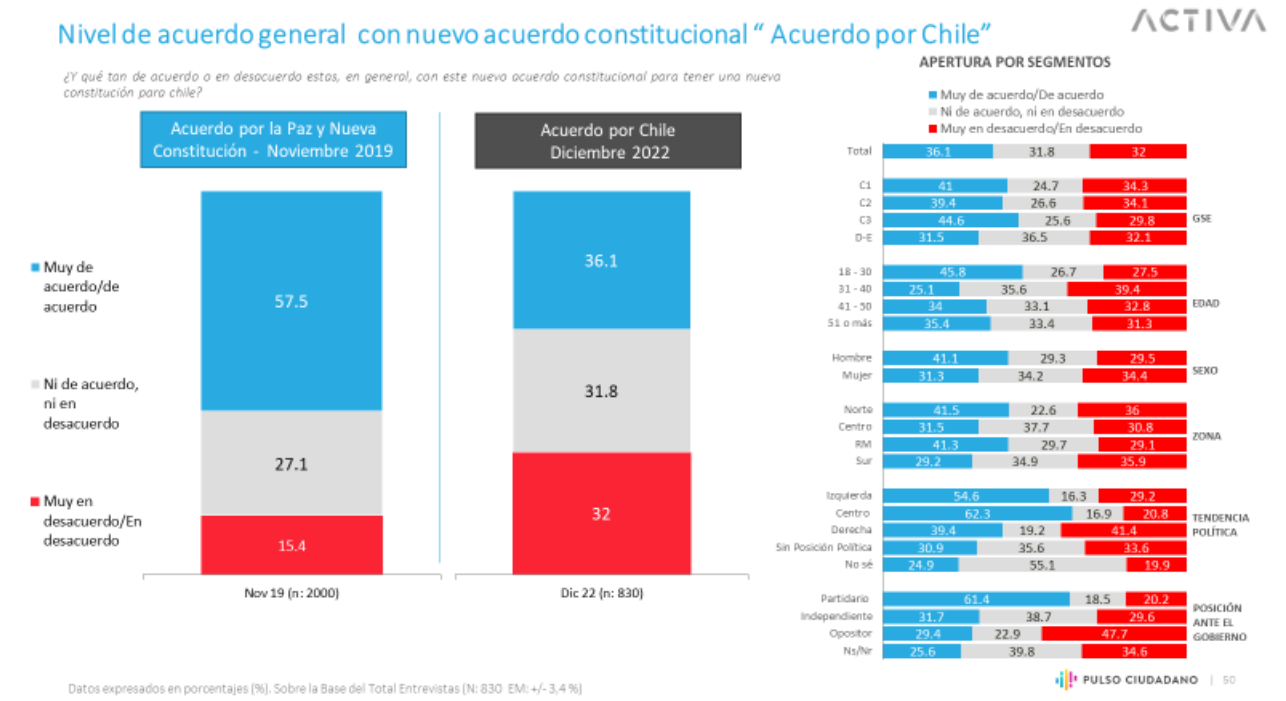

Al **segmentar el nivel de acuerdo** del "Acuerdo por Chile" **entre quienes votaron apruebo y rechazo** en el plebiscito del 4 de septiembre 2022, se visualiza lo siguiente:

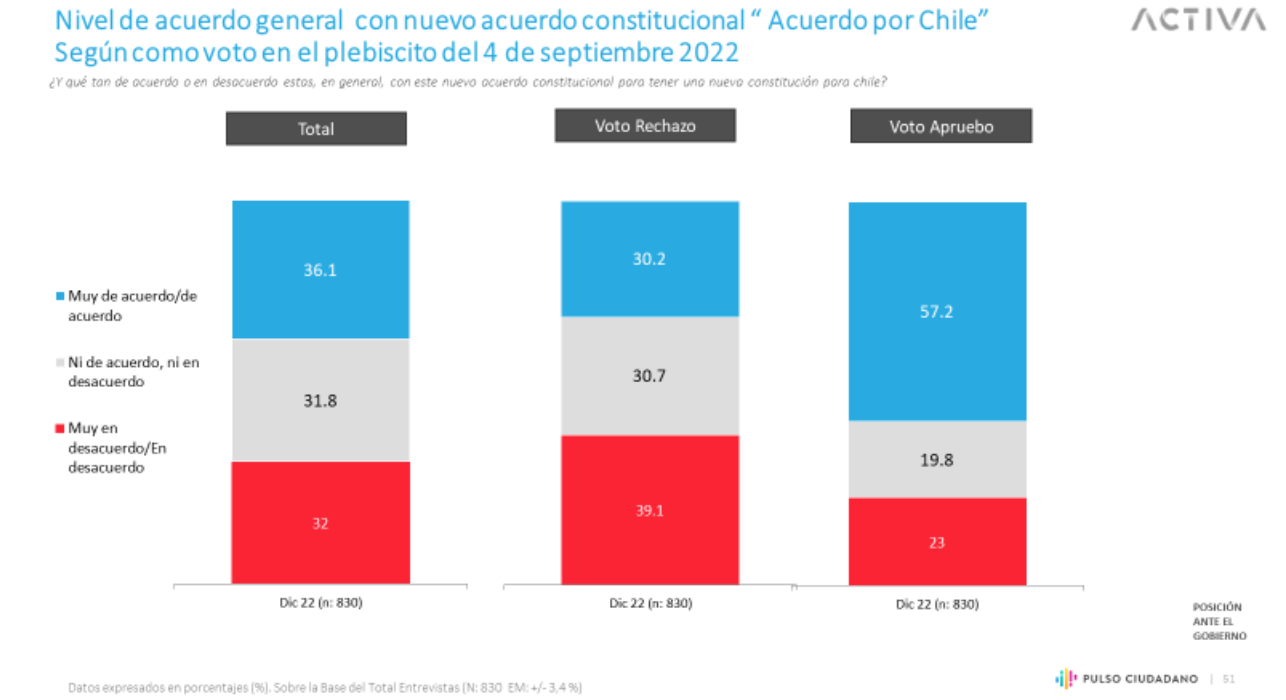

Acerca de Activa:

Activa (www.activasite.com) es una empresa de investigación de mercados, chilena, formada en 2009, y especializada en las áreas de: Branding y Comunicación, Experiencia, Innovación y Opinión Pública. Es una empresa certificada en la **Norma Internacional de Calidad ISO 20.252,** certificación realizada por la empresa internacional AENOR. Es miembro de **ESOMAR**, **AIM** (Asociación de Investigadores de Mercado de Chile), **ANDA** (Asociación Nacional de Avisadores de Chile) **MSPA** *(*Mystery Shopping Providers Association*)* y **WIN** (Worldwide Independent Network Of Market Research).

Activa está presente en **Chile, México y Perú** con equipos profesionales y oficinas propias entregando sus servicios de investigación.

Contacto de Prensa:

Loreto Rivera, Directora de Comunicaciones
Mail: loreto.rivera@activasite.com
Celular: (+569) 77674098