

Comunicado de Prensa Segunda Quincena de Abril 2023

- Terminando el mes de abril, el Presidente Gabriel Boric obtiene una **aprobación** de un **28%**, -- 2,8 puntos con relación a la aprobación de abril Q1 2023 (30,8%), y una **desaprobación** de un **59,1%**, ++4,3 puntos con relación a la desaprobación de abril Q1 2023 (54,8%). Un 12,9% no sabe cómo evaluar su gestión.
- Un **76,4%** de la población esta muy seguro/ seguro que irá a votar a las **Elecciones de Consejeros Constitucionales del 07 de mayo**. Estimativamente, se proyecta unos **11.500.000 de votantes**.
- En **Preferencias Presidenciales** a futuro y con **menciones espontáneas**, **José Antonio Kast** obtiene un **16,9%** (++2,2), **Evelyn Matthei 10,6%** (--0,8), **Rodolfo Carter 6,1%** (++0,1), **Camila Vallejo 5,8%** (++0,4), **Michelle Bachelet 5,3%** (++0,7), **Sebastián Piñera 5,3%** (++0,9), **Franco Parisi 3,3%** (--0,7), **Marco Enríquez-Ominami 2,2%** (++0,9), **Carolina Tohá 1,5%** (--1,0). Otros 18,7%, Ninguno 5,2%, No sabe 19,1%.
- Un **71,4%** de la población esta muy de acuerdo/de acuerdo con el **plan Calles sin Violencia** que está implementando el Gobierno. Un 11,2% está muy en desacuerdo/en desacuerdo y un 17,3% está ni de acuerdo ni en desacuerdo.
- Un **47,9%** de la población está muy de acuerdo/de acuerdo con el anuncio del Gobierno de crear la **Empresa Nacional del Litio con propiedad 100% del Estado**. Un 20,7% está muy en desacuerdo/en desacuerdo y un 31,3% está ni de acuerdo ni en desacuerdo.
- Los principales **problemas del país**, a juicio de la ciudadanía, son la **Delincuencia 51,1%**, **Inmigración 32,3%**, **Inflación/Alza de precios 26,0%**, y **Narco tráfico 25,8%**.
- Un **39,6%** de la población indica que él o algún miembro de su hogar, ha sido **víctima de algún robo, asalto** o intento de robo o asalto, ya sea dentro o fuera del hogar en los **últimos 3 meses**.
- Un **26,3%** de la población está muy interesado/interesado en el **nuevo Proceso Constituyente** que está viviendo el país. Un **51,1%** está nada /poco interesado en este proceso y un **22,6%** esta medianamente interesado.
- Un **61,3%** de la población tiene **nada/poca confianza** en el **nuevo Proceso Constituyente** que está viviendo el país. Un **16,6%** tiene mucha confianza/confianza y un 22,1% tiene mediana confianza.

- Con la información que maneja la ciudadanía, hasta el momento, del Proceso Constituyente, un **26,5% estaría votando en contra** del texto constitucional en el Plebiscito de diciembre 2023. Un **22,8% estaría votando a favor** y un **50,6% no sabe aún**.

Santiago, abril 30 2023, - Activa, con el interés de hacer un aporte a la discusión en temas de Opinión Pública, difunde **Pulso Ciudadano**, un tracking que mide la percepción de la situación económica del país, evalúa el desempeño del Presidente y del Gobierno, evalúa el Proceso Constituyente que está viviendo el país, entre otros temas de interés.

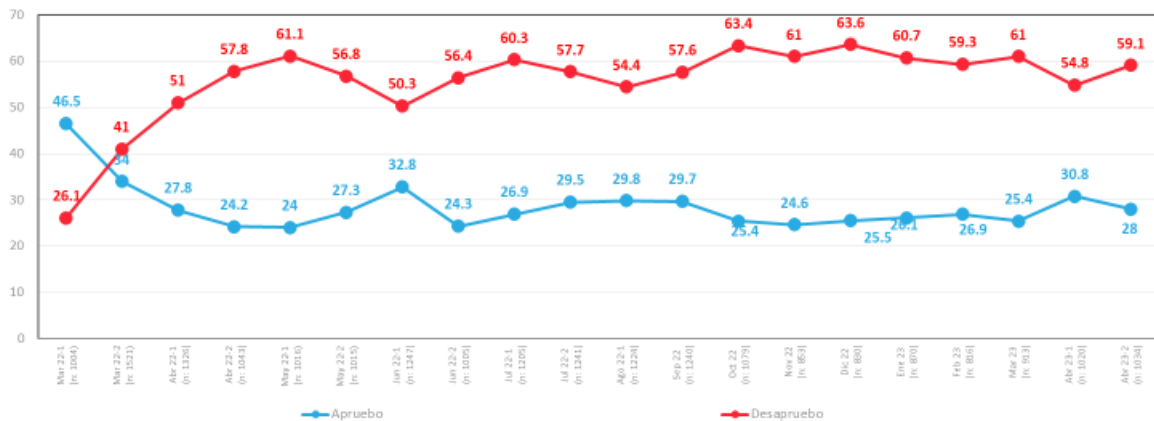
Con una muestra de **1.034 entrevistas** (error muestral de +/- 3,1%, bajo supuestos de aleatoriedad simple), esta medición fue realizada **entre el 24 y 28 de abril 2023**, a través de un Panel Online representativo a nivel nacional. El estudio se realizó bajo la norma de calidad internacional **ISO 20252**, diseñada para empresas de estudios de mercados y opinión pública. El financiamiento del estudio es por medio de **recursos propios de Activa**.

Aprobación Presidencial

Terminando el mes de abril, el Presidente Gabriel Boric obtiene una aprobación de un 28%, -- 2,8 puntos con relación a la aprobación de abril Q1 2023 (30,8%), y una desaprobación de un 59,1%, ++4,3 puntos con relación a la desaprobación de abril Q1 2023 (54,8%). Un 12,9% no sabe cómo evaluar su gestión.

Evolutiva aprobación Presidencial – Presidente Gabriel Boric

Independientemente de tu posición política, ¿apruebas o desapruebas la forma en que Gabriel Boric está conduciendo su Gobierno?



Datos expresados en porcentajes (%). Sobre la Base del Total Entrevistas (N: 1034 EM: +/- 3,0%)

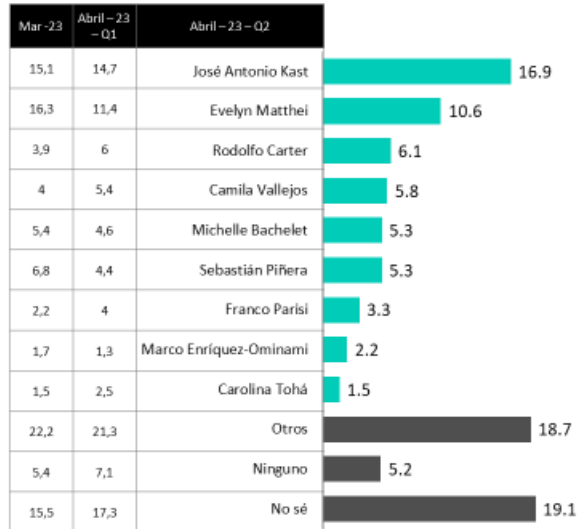
Diferencias significativas a 95% de confianza
* No considera los No sé

Preferencias Presidenciales – menciones espontáneas

En preferencias Presidenciales a futuro y en menciones espontáneas, José Antonio Kast obtiene un 16,9% (+2,2), Evelyn Matthei 10,6% (-0,8), Rodolfo Carter 6,1% (+0,1), Camila Vallejo 5,8% (+0,4), Michelle Bachelet 5,3% (+0,7), Sebastián Piñera 5,3% (+0,9), Franco Parisi 3,3% (-0,7), Marco Enríquez-Ominami 2,2% (+0,9), Carolina Tohá 1,5% (-1,0). Otros 18,7%, Ninguno 5,2%, No sabe 19,1%.

Preferencia de candidatos a la presidencia – Respuesta Espontánea

Pensando en el futuro ¿Quién preferirías que sea el próxima presidente de Chile, excluyendo a Gabriel Boric?



Se individualizan los candidatos que tengan % igual o superior a 1,5.

Datos expresados en porcentajes (%). Sobre la Base del Total Entrevistas (N: 1034 EM: +/- 3,0 %)



Diferencias significativas al 5% de significancia estadística

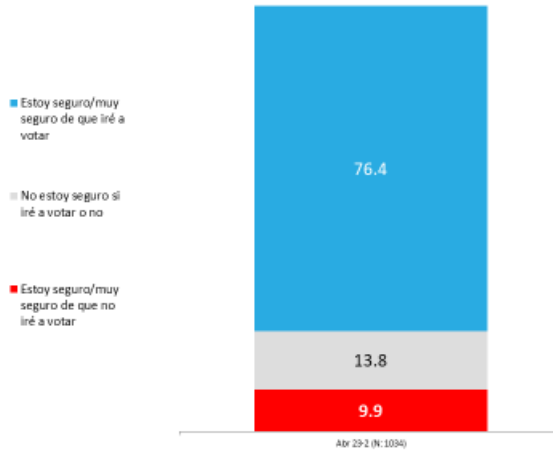


Intención de ir a votar Elecciones de Consejeros Constitucionales 07 de mayo

Un 76,4% de la población está muy seguro/ seguro que ir a votar a las elecciones de consejeros constitucionales del 07 de mayo. Estimativamente, **se proyecta unos 11.500.000 de votantes.**

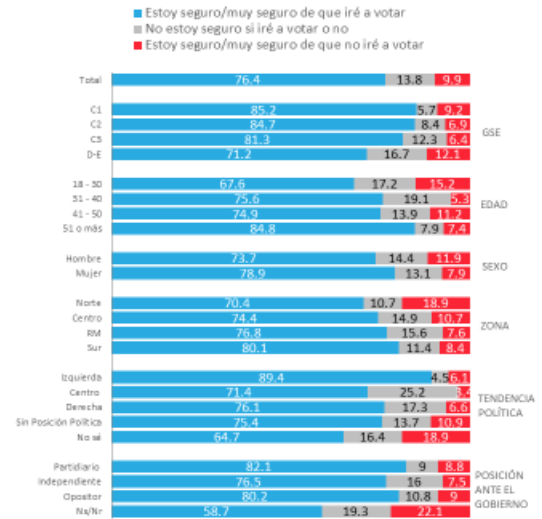
Intención de voto elecciones de consejeros constitucionales

Pensando en la próxima elección de consejeros constitucionales del 07 de mayo 2023 ¿Cuál es tu intención de ir a votar?



Datos expresados en porcentajes (%). Sobre la Base del Total Entrevistas (N: 1034 EM: +/- 3,0 %)

APERTURA POR SEGMENTOS

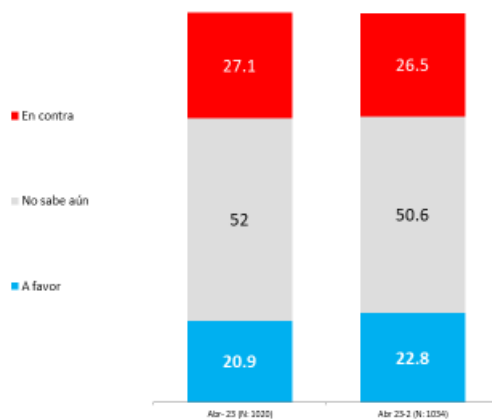


Adhesión a la Nueva Constitución

Con la información que maneja la ciudadanía, hasta el momento, del Proceso Constituyente, un **26,5%** estaría votando en contra del texto constitucional en el plebiscito de diciembre 2023. Un **22,8%** estaría votando a favor y un **50,6%** no sabe aún.

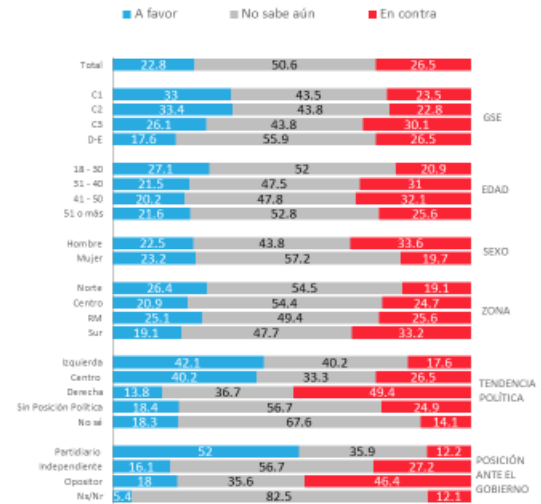
Adherencia a nueva constitución

Con todo lo que sabes, has escuchado, visto y leído, hasta el momento, del nuevo proceso Constituyente que está viviendo el país, y considerando que este proceso debe presentar una nueva constitución, la cuál debe ser votada en un plebiscito con voto obligatorio el 17 de diciembre de 2023, hasta el momento, ¿tu estarías a favor o en contra del nuevo texto de la constitución?



Datos expresados en porcentajes (%). Sobre la Base del Total Entrevistas (N: 1034 EM: +/- 3,0%)

APERTURA POR SEGMENTOS



Acerca de Activa:

Activa (www.activasite.com) es una empresa de investigación de mercados, chilena, formada en 2009, y especializada en las áreas de: Branding y Comunicación, Experiencia, Innovación y Opinión Pública. Es una empresa certificada en la **Norma Internacional de Calidad ISO 20.252**, certificación realizada por la empresa internacional AENOR. Es miembro de **ESOMAR**, **AIM** (Asociación de Investigadores de Mercado de Chile), **ANDA** (Asociación Nacional de Avisadores de Chile), **MSPA** (Mystery Shopping Providers Association) y **WIN** (Worldwide Independent Network Of Market Research).

Activa está presente en **Chile, México y Perú** con equipos profesionales y oficinas propias entregando sus servicios de investigación.

Contacto de Prensa:

Loreto Rivera, Directora de Comunicaciones
 Mail: loreto.rivera@activasite.com
 Celular: (+569) 77674098