



CARABINEROS DE TODOS

BALANCE LABOR POLICIAL

Semana 29

10.07 al 16.07.2023

Balance preliminar, sujeto a variación y validación estadística



Labor Detenidos Semana 29

desde el 10.07 al 16.07.2023



6.113

Detenidos
Nivel Nacional

- 30% (1.846) R. Metropolitana

873

Detenidos
por Día

36

Detenidos
por Hora

D.M.C.S.

1.429

Ley de Drogas

307

Ley de Armas

58

Aprehendidos Orden Judicial

1.429

Robos con fuerza

270

Receptación

231

V.I.F.

386

Otros*

2.273



*Cond. Bajo Alcohol y Drogas, Amenazas, Control de Orden Público, entre otros.



Labor Detenidos a nivel nacional, año 2023 desde el 01.01 al 16.07.2023



198.214

Detenidos



2,5%

más que el año 2022

Delitos con mayores registros:

- **26%** (51.567) D.M.C.S.
- **23,3%** (46.127) Aprehendidos por Orden Judicial
- **7,2%** (14.333) Violencia Intrafamiliar

Registro de **detenidos por DMCS** comparado años 2022-2023 (al 16.07)

Delitos de Mayor Connotación Social



14%

Detenidos más respecto al 2022

6.337

Detenidos más

Destaca en los DMCS



Hurtos



21,6%

Detenidos más respecto al 2022

3.520

Detenidos más

Robo Violento de Vehículo año 2023

Nivel nacional

Registros desde el 01.01 al 16.07.2023



5.860
Casos



15%

menos que el
año 2022

3 Regiones con mayor cantidad de casos (83% del total)

- 4.351 Metropolitana
- 281 Antofagasta
- 255 Tarapacá

Registro de **casos por Robo Violento de Vehículo** a nivel nacional.
Comportamiento **mensual** comparado, los primeros 16 días.



Durante el año 2023, se observa **una disminución del delito a partir del mes de abril para posteriormente estabilizarse en los siguientes meses.**

Comportamiento del delito de Porte elementos para cometer Robos.

Registros preliminares desde el 01.01 al 16.07.2023



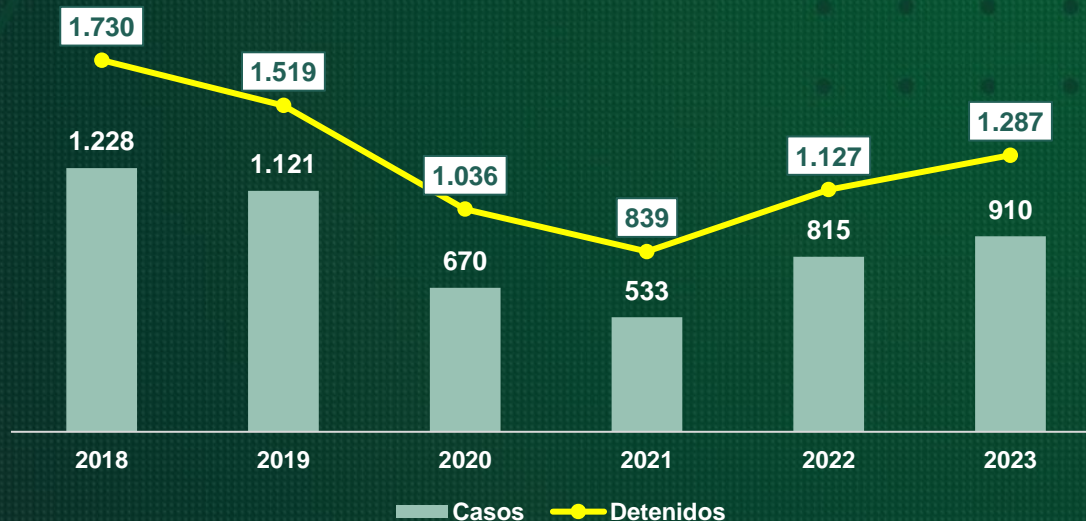
910
Casos



1.287

Detenidos a nivel nacional

Registro de **casos y detenidos** a nivel nacional.
Comportamiento histórico **anual** comparado, desde el 01.01 al 16.07.



Existe un **aumento del 14%** en el **número de detenidos** por el delito de Porte elementos para cometer robos, comparando las anualidades 2022 y 2023.

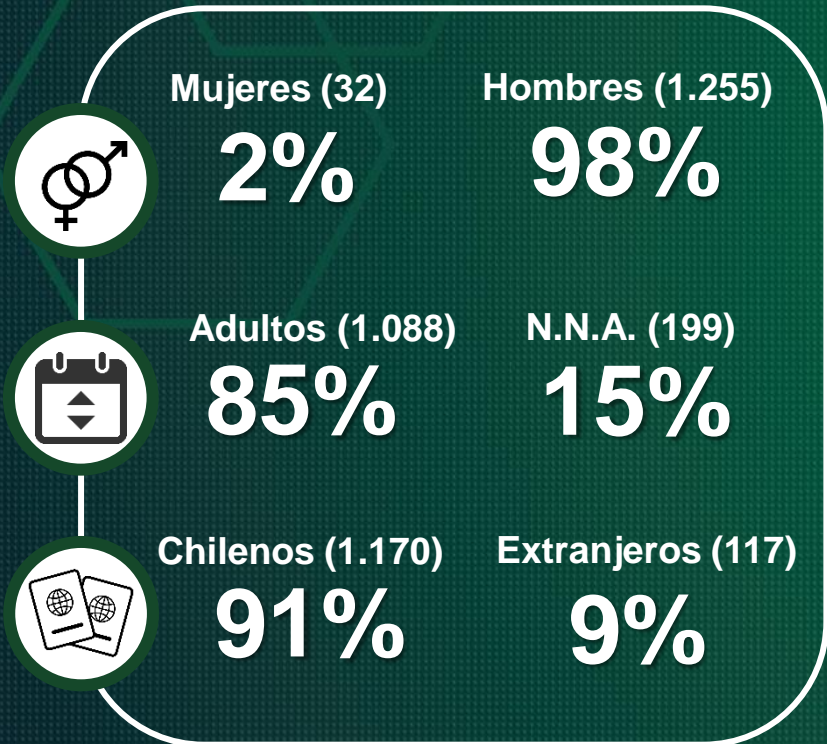
Esto se relaciona con el aumento de casos policiales en el mismo período.

Perfil de los detenidos

Nivel nacional

Registros desde el 01.01 al 16.07.2023

1.287
Detenidos



Los **1.287 individuos** suman 10.797 detenciones por distintos delitos.

Detenido más prolífico

86
Reiteraciones

Antecedentes Personales

Apodo(s) : OLIVER,-,PITILLA

En libertad

MASCULINO
Género

37 AÑOS
Edad

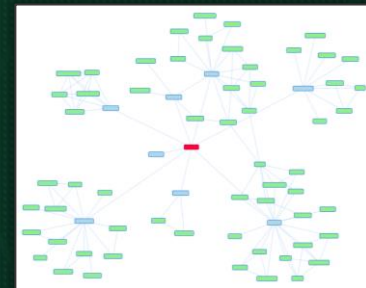
NO Barra Brava

NO Programa 24 Horas

- 41 Hurtos
- 31 Robos
- 1 Receptación
- 1 Ley de Armas
- 12 Otros delitos

12 Compañeros de delito

Participaron con el detenido en delitos de Robos, Receptación, Hurtos, entre otros.



Delincuencia Organizada

Registros del 03.07 al 16.07.2023 y acumulado

Semana 29 (10.07 al 16.07.2023)

Drogas Incautadas
604,5 kg.

7,7 kg. Clorhid. de Cocaína
152,0 kg. Pasta Base
444,8 kg. Marihuana elaborada
1.436 Plantas marihuana

Armas de Fuego Incautadas
53

31 Armas Cortas
3 Armas Largas
19 Adap/Mod/Hechizas

Vehículos recuperados
614

Bandas Desarticuladas
20

Acumulado año 2023

Drogas Incautadas
11.222,6 kg.

1.091,4 kg. Clorhid. de Cocaína
1.746,7 kg. Pasta Base
8.384,5 kg. Marihuana elaborada

306.124 Plantas marihuana
• 15,7% (+ 40.489) Var. Anual

Armas de Fuego Incautadas
1.782

1.192 Armas Cortas
256 Armas Largas
334 Adap/Mod/Hechizas

Vehículos recuperados
15.969

Bandas Desarticuladas
564

Planes de intervención

Nivel nacional



Implementación en 46 comunas

OBJETIVO

Reforzar los servicios preventivos en los sectores comunales focalizados, a fin de satisfacer las demandas de mayor seguridad por parte de la comunidad, en el marco del Plan de Gobierno “Calles sin Violencia”.

Persecución Penal

- Foco Investigativo

Fiscalización de Armas

- Perfiles de riesgo

Órdenes de Aprehensión

- Prófugos con órdenes pendientes

Patrullaje Policial

- Prevención Focalizada



Estrategia Operacional



Fortalecer la fiscalización de armas (**Plan Operativo N° 7**).



Control, fiscalización y detención de individuos prófugos de la justicia (**Plan Operativo N° 9**).



Prevenir la ocurrencia de delitos violentos, aumentando la sensación de seguridad en aquellos sectores con alto índice delictual (**Plan Operativo N° 8**).

Plan N° 7: "Fiscalización de Armas Inscritas"

Registros desde el 10.04 al 16.07.2023



8.257

Armas fiscalizadas
a nivel nacional

408

Denuncias al
Ministerio Público
(Ley N° 17.798)

- 172 Extravío de arma
- 92 Fallecimiento usuario
- 43 Cambio de domicilio
- 101 Otros*

Entregas voluntarias

550

Armas

17.717

Municiones



Plan Nro. 8 "Fiscalización y control de Calles sin violencia"

desde el 10.04 al 16.07.2023



176.527

Controles preventivos



10.626

Infracciones



335

Armas incautadas



69,3 kg.

Decomisos de droga



3.180

Detenidos

- 1.318 Orden vigente
- 225 Microtráfico
- 222 Porte de arma blanca
- 148 Receptación
- 121 Robos
- 1.146 Otros*



de los detenidos

41%

mantenían una orden judicial pendiente



15%

(467)

de los detenidos son extranjeros

*Otros delitos: Ley de Aduanas, Desórdenes, Maltrato de Obra a Carab. Serv., Conducción en estado de ebriedad, Oponerse a la acción de la Autoridad, Falsificación de Instrumento Público, entre otros.

Plan Nro. 8 “Fiscalización y control de Calles sin violencia”

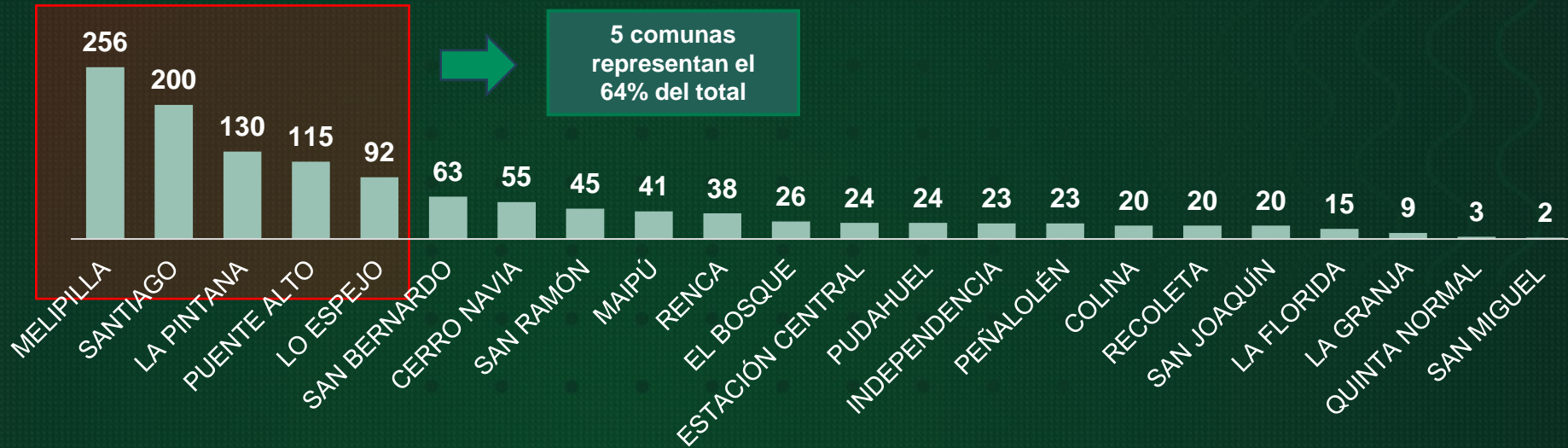
desde el 10.04 al 16.07.2023



1.244

Detenidos
R. Metropolitana

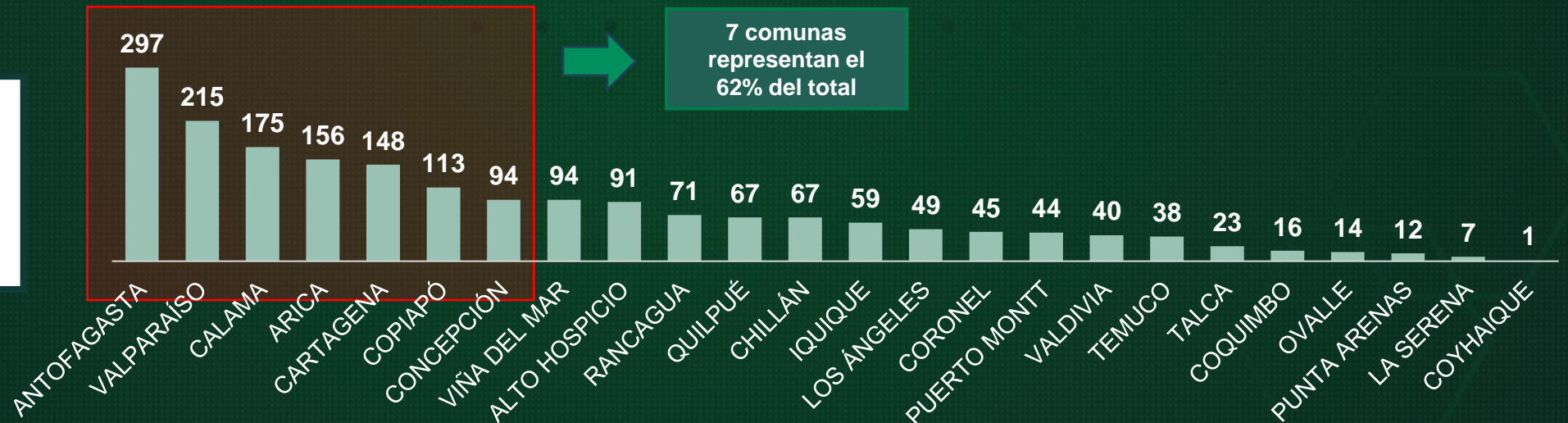
- 22 Comunas R.M.



1.936

Detenidos
Regiones

- 24 Comunas regiones



Plan Nro. 9 “Búsqueda prófugos” desde el 10.04 al 16.07.2023




1.725

Detenidos por Orden vigente
a nivel nacional



1.245

Detenidos en comunas
intervenidas



De los 1.245 detenidos:



19

Detenidos por día



96%

Son chilenos



12%

Son mujeres

Motivos de las OO.JJ.:

- 246 Robo
- 178 Hurto
- 148 Amenazas
- 97 Conducción estado de ebriedad
- 576 Otros

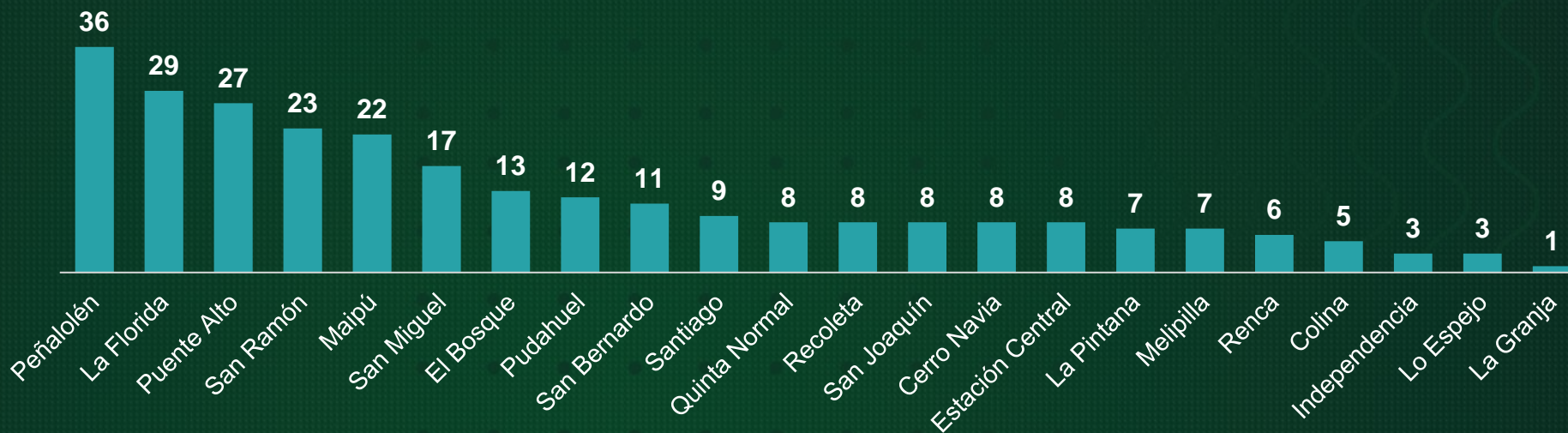
Plan Nro. 9 “Búsqueda prófugos” desde el 10.04 al 16.07.2023



271

**Detenidos
R. Metropolitana**

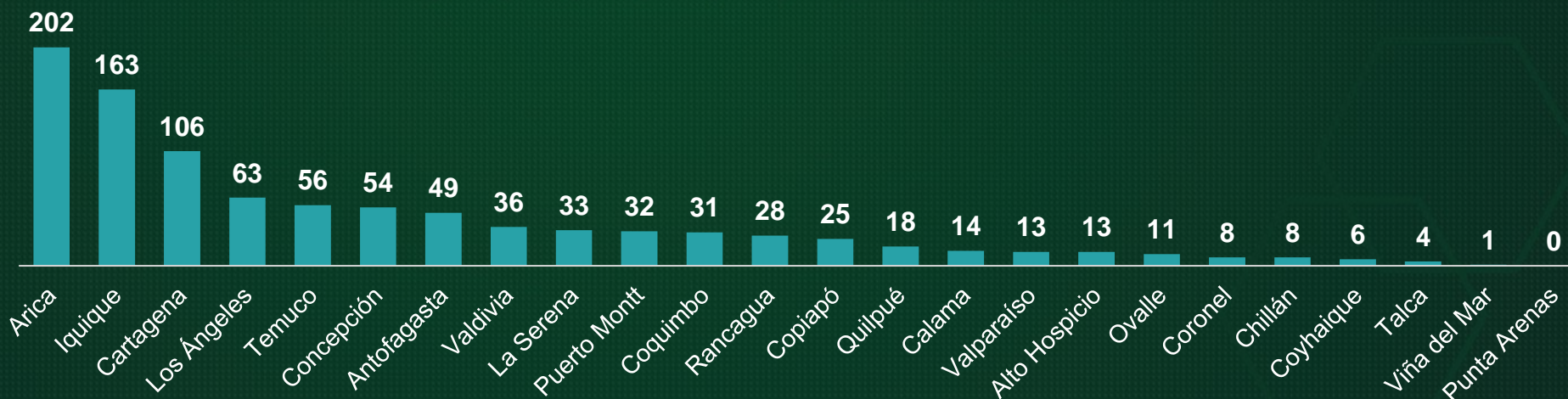
- **22 Comunas R.M.**



974

**Detenidos
Regiones**

- **24 Comunas regiones**





Operativo Búsqueda de prófugos

Departamento SEBV

Registros del 19.07.2023



59

Detenidos
Nivel Nacional

15% (09)
Detenidos en la
Región Metropolitana



12
HORAS

5

Detenidos
por hora

Motivo de las **Órdenes Judiciales** de los detenidos.

Robos

8

Lesiones

20

Amenazas

7

Suman

96

Cond. Est. Ebriedad

4

Otros Delitos

20

Detenciones anteriores
por Carabineros





Operativo Búsqueda de prófugos


Departamento SEBV

Registros del 19.07.2023



59
Detenidos



59 (100%)
Control de Detención



Perfil Detenidos

 19% (11)	 81% (48)
100% (59) Adultos	0% (-) N.N.A.
98% (58) Chilenos	2% (1) Extranjeros
15% (9) R. M.	85% (50) Regiones

Operativo Búsqueda de prófugos

Departamento SEBV

Registros del 19.07.2023

Detenido más Prolífico

Detenido por orden de aprehensión vigente por el **delito de receptación**.

104
Reiteraciones

Antecedentes Personales



Cédula de Identidad



21-06-1985

Nacimiento



NO

Barra Brava



CHILENA

Nacionalidad



38 AÑOS

Edad



NO

Programa 24 Horas



MASCULINO

Género



Comuna Residencia

- 34 Robos Violentos y con Fuerza
- 20 Hurtos
- 16 Receptación
- 16 Porte de armas Blancas
- 14 Robo Acc. de Vehículo
- 4 Otros delitos



CARABINEROS DE TODOS

BALANCE LABOR POLICIAL

Semana 29

10.07 al 16.07.2023

Balance preliminar, sujeto a variación y validación estadística

