




# · DATAVOZ.

DEL GRUPO STATCOM



## MONITOR DE LIDERAZGO POLÍTICO (MLP Datavoz)

Medición Abril 2024

[www.datavoz.cl](http://www.datavoz.cl)

- ¿Quiénes son los **líderes o lideresas políticos** que la gente en realidad tiene en la mente?... Y ¿cómo los evalúan? ¿Son pocos o son muchos? ¿Se mantienen en el tiempo? ¿Pueden surgir nuevos líderes en poco tiempo?
- Usualmente los estudios de opinión les entregan **listas predefinidas** a los entrevistados para que expresen su opinión. En Datavoz asumimos el desafío de sondear lo que responderían de manera espontánea.
- La respuesta espontánea ayuda a entender el “*Brand Awareness*” de los distintos actores políticos.

Las preguntas:

1. En el último mes, en su opinión, ¿qué personaje público ha **mostrado liderazgo POLÍTICO positivo**? MENCIONE HASTA 3.
2. En el último mes, en su opinión, ¿qué personaje público ha **mostrado liderazgo POLÍTICO negativo**? MENCIONE HASTA 3.
3. Razones para justificar los personajes que menciona

- Evelyn Matthei sigue sólida como el personaje político mejor evaluado tanto en menciones positivas como en valoración neta (positivas menos negativas) y como la única persona en el top10 que tiene evaluación neta positiva.
- El fenómeno Kaiser. Los hermanos Kaiser (Johannes y Axel) han ido acumulando valoraciones positivas en las últimas dos mediciones, encumbrando a Johannes Kaiser al tercer lugar en menciones positivas y a Axel Kaiser al décimo. Además, en el caso de Johannes Kaiser, este impulso lo hace subir del lugar décimo al octavo en la red de menciones positivas (centralidad estrella), superando a Tomás Vodanovic y Claudio Orrego.
- El Presidente Boric recupera el lugar de líder con más menciones tanto positivas como negativas que había cedido a Camila Vallejo durante marzo. Es el líder que acumula más menciones negativas, pero en la red de menciones negativas es superado por Daniel Jadue (centralidad de conectores).

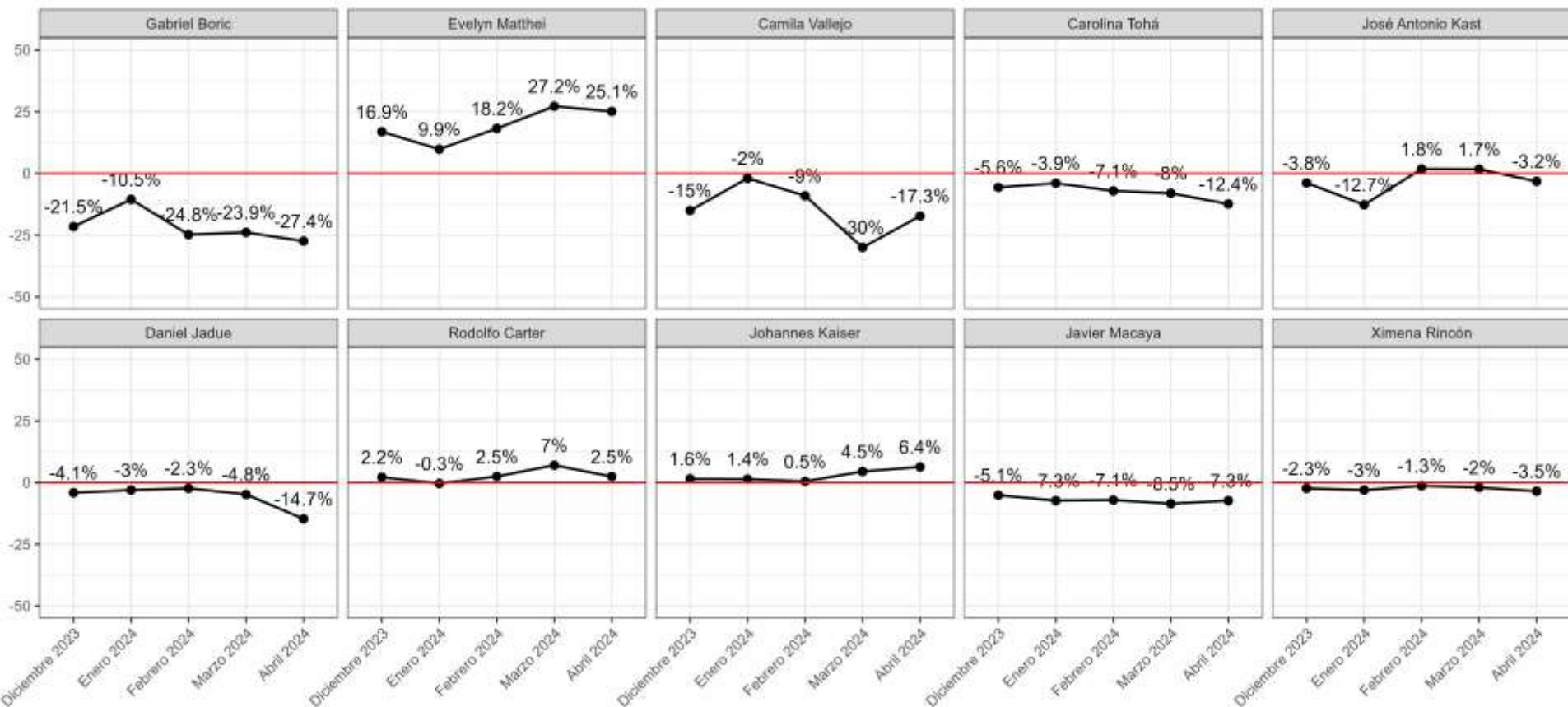
## ¿Qué personaje público ha **mostrado liderazgo POLÍTICO POSITIVO**? Respuestas espontáneas

	Diciembre 2023	Enero 2024	Febrero 2024	Marzo 2024	Abril 2024
<b>Evelyn Matthei</b>	24,48	15,73	26,18	32,74	<b>32,16</b>
<b>Camila Vallejo</b>	11,34	13,17	9,63	13,78	<b>9,71</b>
<b>Johannes Kaiser</b>	-	3,22	-	5,83	<b>8,17</b>
<b>Carolina Tohá</b>	8,70	8,33	10,85	13,79	<b>7,95</b>
<b>José Antonio Kast</b>	14,16	9,01	10,27	13,76	<b>7,55</b>
<b>Gabriel Boric</b>	10,18	12,69	8,33	12,88	<b>7,39</b>
<b>Rodolfo Carter</b>	12,54	8,66	10,25	14,04	<b>6,91</b>
<b>Mario Marcel</b>	-	5,11	3,46	-	<b>4,49</b>
<b>Michelle Bachelet</b>	5,40	5,04	-	-	<b>3,38</b>
<b>Axel Kaiser</b>	-	-	-	5,26	<b>2,55</b>

## ¿Qué personaje público ha **mostrado liderazgo POLÍTICO NEGATIVO**? Respuestas espontáneas

	Diciembre 2023	Enero 2024	Febrero 2024	Marzo 2024	Abril 2024
<b>Gabriel Boric</b>	31,72	23,21	33,10	36,77	<b>34,80</b>
<b>Camila Vallejo</b>	26,35	15,13	18,68	43,77	<b>26,97</b>
<b>Carolina Tohá</b>	14,35	12,26	17,94	21,79	<b>20,32</b>
<b>Daniel Jadue</b>	4,50	3,78	-	5,66	<b>15,58</b>
<b>José Antonio Kast</b>	17,99	21,68	8,46	12,01	<b>10,73</b>
<b>Javier Macaya</b>	5,52	7,28	7,38	8,55	<b>7,77</b>
<b>Evelyn Matthei</b>	7,58	5,87	7,93	5,50	<b>7,01</b>
<b>Ximena Rincón</b>	-	3,39	-	-	<b>5,25</b>
<b>Rodolfo Carter</b>	10,35	9,01	7,75	6,99	<b>4,44</b>
<b>Giorgio Jackson</b>	3,82	5,54	3,27	-	<b>2,94</b>

Se presenta la evaluación neta de los 10 liderazgos con la mayor cantidad de menciones. La evaluación neta corresponde a la diferencia entre evaluaciones positivas y negativas









Positivas: 7%



Negativas 35%:



**Top 1 en menciones negativas**



Los análisis anteriores se han focalizado en las personas que fueron más mencionadas. Ahora bien, como los encuestados pueden mencionar hasta tres personas como liderazgos positivos y tres personas como liderazgos negativos, es posible ir más allá e indagar **quienes ocupan lugares más centrales en las menciones espontáneas de la población.**

Para ello, registramos quienes fueron mencionados por una misma persona y agregamos esa información para el conjunto de los encuestados dando origen a una red de menciones (positivas o negativas).

Usando métricas de centralidad de teoría de redes, calculamos aquellos nodos que son más relevantes dada su posición relativa en la red. Generamos tres indicadores de centralidad, cada uno de ellos normalizados para obtener valores entre 0 y 1, donde 1 es el valor asociado a la persona más central en cada indicador.

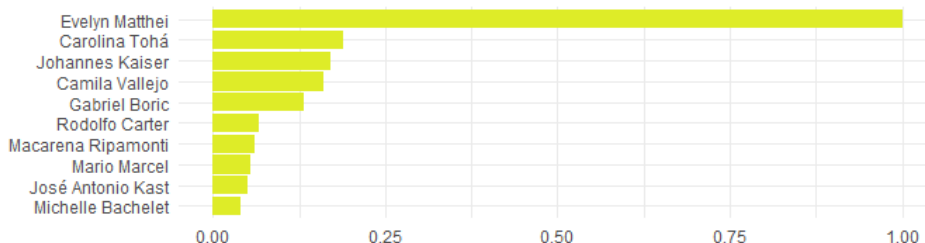
Los indicadores son:

1. **Centralidad de conectores:** Son aquellos que son puentes entre distintos grupos en la red. Su peculiaridad es que son mencionados como líderes (positivos o negativos) junto a distintos grupos de personas.
2. **Centralidad de estrellas:** Son las personas que suelen ser muy mencionadas y usualmente junto a otras personas que también son muy mencionadas.
3. **Centralidad de emergentes:** Son aquellos que podrían o no ser muy mencionados, pero de ser mencionados lo son junto a otros muy mencionados.

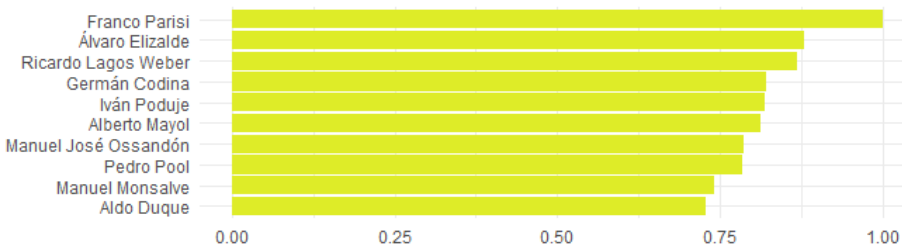
Monitor de Liderazgos Políticos Datavoz 2024

Menciones positivas

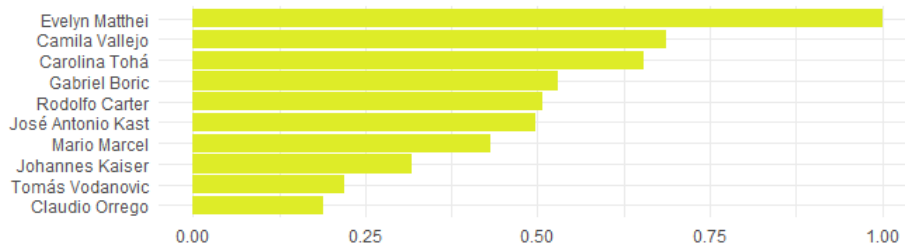
Top 10 Individuos según Centralidad de Conectores



Top 10 Individuos según Centralidad de Emergentes

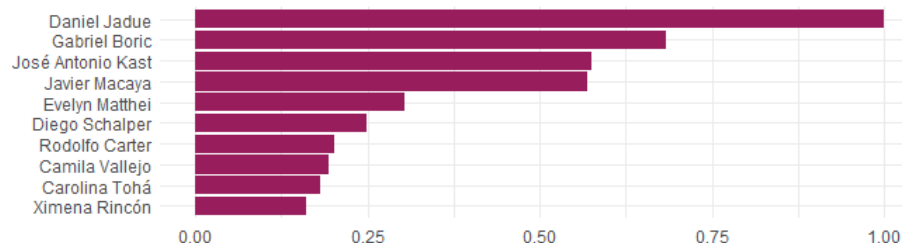


Top 10 Individuos según Centralidad de Estrellas

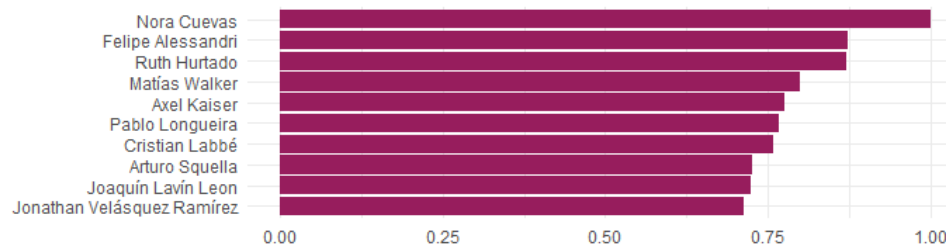


Menciones negativas

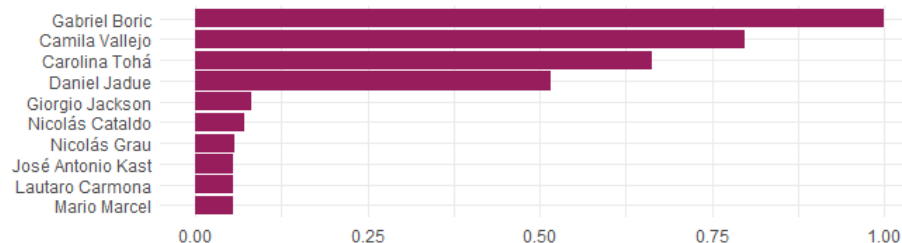
Top 10 Individuos según Centralidad de Conectores



Top 10 Individuos según Centralidad de Emergentes



Top 10 Individuos según Centralidad de Estrellas



- **Diseño de investigación:** Estudio cuantitativo, Encuesta online vía correo electrónico
- **Universo:** Personas mayores de 18 años usuarios de correo electrónico, que pertenecen al panel GPS CIUDADANO
- **Marco muestral:** Base de datos de correos electrónicos de personas que habitan en el territorio chileno.
- **Muestra:** 1.040 entrevistas web.
- **Ponderación:** Ajuste post-encuesta considerando Región, Sexo, Edad y Nivel educacional. Los parámetros poblacionales de Región, Sexo y Edad fueron obtenidos las proyecciones de población para el 2023 realizadas por el Instituto Nacional de Estadísticas (INE). Los parámetros de nivel educacional provienen de la base de datos de encuesta CASEN 2022, utilizando el factor de expansión regional.
- **Tasas de contacto:** 17,9% (corresponde a la proporción de correos abiertos respecto de los enviados)
- **Tasa de respuesta:** 3,3% (corresponde a la proporción de encuestas respondidas sobre el total de correos abiertos)
- **Método de muestreo:** Muestreo aleatorio simple sobre marco muestral disponible.
- **Periodo de terreno:** 03 al 12 de abril de 2024.

- El Monitor de Liderazgos de Datavoz es un informe mensual, que se realiza desde Mayo de 2023.
  - Las menciones de líderes varían entre 160 y 200 personajes distintos.
  - En general, hay estabilidad en el top 10, pero gran variabilidad en las menciones con menor recordación.
  - Se observan diferencias entre distintos segmentos sociodemográficos
- Este estudio es financiando con recursos propios de Datavoz
- Cada reporte público presenta los resultados de los Top Ten para la última medición y los asociados evolutivos considerando las 4 mediciones precedentes
- Adicionalmente existe un reporte privado con mayor nivel de desagregación y análisis de los restantes líderes mencionados. Para mayor detalle contactar a [monitor@datavoz.cl](mailto:monitor@datavoz.cl)